


Aros am y Nadolig



Cyflwyniad:

Yr wythnos hon byddwn yn dechrau ar ein gwersi Nadolig. Byddwn yn edrych ar rai o broffwydi'r Hen Destament a beth ddwedon nhw am ddyfodiad Iesu. Roedd y bobl wedi bod yn aros am flynyddoedd lawer i'r Meseia gyrraedd. Dyma rai o'r pwyntiau allweddol y byddwn yn edrych arnynt:

Video playlist



- Bydd Duw yn gwneud beth mae'n ei ddweud yn Ei amser ei hun.
- Mae angen inni fod yn amyneddgar.
- Mae Duw y tu allan i amser. Gall weld y gorffennol a'r dyfodol.
- Mae gan Dduw gynllun.

Canllaw Gwers:

Eglurwch i'r plentyn fod y dyfodol yn rhywbeth a fydd yn digwydd. Siaradwch am bethau a fydd yn debygol o ddigwydd yn y dyfodol (fel bwyta cinio neu fynd i'r gwely). Eglurwch nad yw'r hyn rydyn ni'n ei feddwl yn digwydd weithiau. Efallai ein bod yn meddwl y byddwn yn cael cinio rhost ond mae'n llosgi, felly rydym yn bwyta rhywbeth arall yn lle hynny. Atgoffwch nhw fod proffwydoliaethau Duw bob amser yn digwydd.

Esboniwch rôl proffwyd. Dangoswch sut nad yw proffwyd yn rhywun sy'n dweud neu'n rhagweld y dyfodol, ond yn rhywun sy'n cyflwyno neges gan Dduw. Weithiau gall hyn fod yn neges am y dyfodol. I'w helpu i ddeall hyn, gallech ysgrifennu llythyr at rywun am ddigwyddiad yn ddiweddarach y diwrnod hwnnw a gofyn i'r plentyn ei gyflwyno. Er enghraifft, "A allech roi'r llythyr hwn i'ch tad yn dweud y byddwn yn cael bwyd am 6yh".

Gwnewch restr o ddigwyddiadau rydych chi a'ch plentyn yn edrych ymlaen atyn nhw. Gall llawer o'r rhain ymwneud â'r Nadolig, ond gallwch hefyd restru gweithgareddau eraill fel pen-blwyddi neu fwynhau danteithion melys arbennig. Gofynnwch i'r plentyn a ydyn nhw'n mwynhau aros neu a hoffon nhw allu gwneud i'r dydd arbennig ddod yn gyflym. Siaradwch am sut y dywedwyd wrth bobl Israel y byddai Meseia yn dod. Os oes gennych berthynas yn dod ar gyfer y Nadolig, efallai y byddwch yn nodi pa mor gyffrous yw eich plentyn am eu hymweliad. Siaradwch am sut rydych chi'n cyfri'r dyddiau nes iddyn nhw ddod.

Meddyliwch pa mor anodd yw aros ac yna tynnu sylw at faint o flynyddoedd a chenedlaethau a aeth heibio wrth i Israel aros i'r Meseia gyrraedd. Eglurwch nad oedd ganddynt amser penodol i'r broffwydoliaeth ddigwydd fel bydd gennych chi pan fydd eich perthynas yn cyrraedd, dim ond addewid y byddai'n digwydd. Atgoffwch y plentyn fod Iesu wedi dod ar yr union adeg yr oedd Duw wedi ei dewis.

Er mwyn helpu'r plentyn i ddeall, tynnwch sylw at yr adegau y maent yn cael yr hyn sydd ei angen arnynt ar yr adeg iawn. Gallwch ddewis gwneud hyn am unrhyw gyfnod o amser. Er enghraifft, pan fyddant yn eistedd i lawr i fwyta cinio, rhwng frwsh dannedd iddynt yn hytrach na fforc. Pan fyddant yn mynd i'r gwely, cynigiwch siaced iddynt yn lle pyjamas. Cynigiwch lwy iddyn nhw frwsio'u dannedd. Eglurwch eich bod yn rhoi'r peth iawn iddyn nhw ond ar yr adeg anghywir. Eglurwch fod Duw bob amser yn gwybod beth i'w roi i ni a bob amser ar yr adeg iawn.

Trafodwch pam roedd pobl Israel yn gyffrous am ddyfodiad Iesu. Eglurwch, yn wahanol i rai o'r pethau ar y rhestr a wnaethom, y daeth Iesu i ddod â chymorth parhaol. Siaradwch am sut roedd pobl ar goll yn eu pechod ac yn anhapus am eu bod wedi'u gwahanu oddi wrth Dduw. Siaradwch am sut y daeth Iesu i ddod â heddwch rhwng Duw a'i bobl. Gallwch greu rhywbeth gwledol ar gyfer eich plentyn drwy sefyll ar un ochr gydag oedolyn arall ar yr ochr arall. Daliwch flanced i fyny i wahanu'r ddau ohonoch. Eglurwch fod pechod yn gwahanu pobl oddi wrth Dduw yn union fel y flanced. Dywedwch wrth y plentyn eich bod chi a'ch cynorthwydd yn drist oherwydd bod y flanced yn eich gwahanu oddi wrth eich gilydd. Gofynnwch i'r plentyn

beth y gall ei wneud i helpu. Gadewch i'r plentyn dynnu'r flanced i lawr (os oes angen, rhowch awgrymiadau i'r plentyn am beth i'w wneud). Eglurwch, yn union fel y tynnodd eich plentyn y flanced, y daeth Iesu i gynnig maddeuant am bechodau, sy'n ein gwahanu oddi wrth Dduw.

Siaradwch am sut mae'n anodd bod yn amyneddgar weithiau. Dewiswch weithgaredd neu eitem fwyd benodol. Gofynnwch i'r plentyn eistedd ac aros cyhyd ag y bo modd ar gyfer y weithgaredd neu'r danteithion. Defnyddiwch stopwats i fesur faint o amser y gallant eistedd. Gofynnwch iddyn nhw am ba hyd maen nhw'n meddwl eu bod wedi aros. Cymharwch hynny â'r amser yr oeddent yn aros mewn gwirionedd.

Eglurwch fod Eiseia'n byw gannoedd o flynyddoedd cyn Iesu, ond fe ddywedodd Duw wrth Eiseia y byddai Iesu'n dod. Darllenwch Eiseia 9:6, 7:14, 53:5, Meica5:2. (Os yw'r plentyn yn hŷn, gallwch chwilio am brophwydoliaethau ychwanegol i'w darllen). Siaradwch am sut mae pob un o'r adnodau hyn yn glïw am enedigaeth Iesu a pham y daeth i'r byd. Gofynnwch i'r plentyn a ydyn nhw'n gallu dweud wrthyh chi pa ddinas y byddai Iesu'n cael ei eni ynddi neu glïw am fam Iesu. Gofynnwch i'r plentyn a ydyn nhw'n gwybod pam y daeth Iesu i'r byd.

Os yw'n bosibl, prynwch neu greu set geni. Drwy gydol y pum wythnos, byddwch yn ychwanegu darnau. Yn hon, yr wythnos gyntaf, gosodwch y stabl. Tynnwch sylw at y ffaith fod y stabl yn wag ac yn aros i rywun ddod. Mae templed y gellir ei argraffu yn y wers hon y gallwch ei defnyddio, ynghyd â set cardiau cymeriad. Byddaf yn esbonio mwy am hyn yn nes ymlaen, ond gallech argraffu copi a defnyddio ychwanegol ar gyfer cymeriadau yn eich golygfa geni.

Dysgwch ar gof Eiseia 9:6 gyda'ch gilydd. Gweddïwch a diolch i Dduw iddo anfon Ei Fab i'r byd. Gofynnwch i Dduw eich helpu i ddweud wrth eraill am Ei ddod.

NODER: Mae hon yn brosiect ychwanegol arbennig y gallwch ddewis ei gwneud. Bydd hyn yn cysylltu â thrydedd wythnos y gwersi Nadolig. Eglurwch i'ch plentyn eich bod yn mynd i greu rhai rhagfynegiadau. Eglurwch y byddwch yn ysgrifennu pethau a fydd yn digwydd yn ystod yr wythnosau nesaf. Byddwch yn gwisgo crys gwyrdd, neu byddwch yn gwneud moron i ginio pan fyddwch yn gwneud y wers yn y drydedd wythnos. Ar ôl i chi gwblhau'r rhestr, rhowch hi mewn amlen a'i rhoi mewn lle diogel tan wythnos tri o wersi'r Nadolig.

Cyfres Nadolig

Mae'r wers hon yn rhan 1 o'n cyfres Nadolig 5 rhan. Mae'n cynnwys adnoddau a fydd yn cael eu defnyddio drwy gydol y 5 gwersi ganlynol. I arbed inc a phapur i chi'ch hun, dewiswch y tudalennau sydd eu hangen arnoch a'u hargraffu. Mae gwahanol opsiynau wedi'u cynnwys i gyd-fynd â'ch dewis.

Dros yr wythnosau canlynol byddwn yn ymdrin â'r canlynol:

Wythnos 2) Mae'r angel yn ymddangos i Mair ac mae Mair yn ymweld ag Elisabeth

Wythnos 3) Y daith i Fethlehem – Dim ystafell – Iesu wedi'i eni mewn preseb

Wythnos 4) Y Bugeiliaid

Wythnos 5) Y dynion Doeth a'r Brenin Herod.

Gêmau a Gweithgareddau

Ymweld â lle hanesyddol

Ewch â'ch plentyn i le hanesyddol cyfagos, castell, eglwys gadeiriol, caer ac ati. Fel arall, gallech ddangos lluniau o leoedd hynafol fel Rhufain neu'r pyramidiau. Ceisiwch ddychmygu sut beth oedd byw bryd hynny. Meddyliwch am bethau nad oedd ganddynt, yr ydym yn eu cymryd yn ganiataol (ffônau, trydan, dŵr, archfarchnadoedd ac ati). Ceisiwch helpu eich plentyn i ddeall y bwlch amser.

Atgoffwch eich plentyn bod llawer o'r proffwydoiaethau sy'n ymwneud â genedigaeth Iesu wedi cael datgan gannoedd o flynyddoedd cyn iddo gael ei eni.



Gwneud neu brynu calendr adfent diwtorialau

Mae calendrau Adfent yn ffordd wych o ddysgu plant i aros am ddiwyddiad pwysig, rhywbeth maen nhw'n gyffrous amdano. Mae llwyth o diwtorialau ar-lein ar gyfer calendrau adfent Gwneud Eich Hun. Gallant fod mor syml ag amlenni gyda rhifau ar y tu allan. Siaradwch am sut yr arhosodd y bobl filoedd o flynyddoedd i Iesu gael ei eni.




Pobwch rai byrbrydau Nadolig

Pobwch rai byrbrydau neu fisgedi Nadolig. Wrth i chi aros iddyn nhw bobi, siaradwch â'ch plentyn am aros iddyn nhw fod yn barod ar yr adeg gywir. Atgoffwch nhw fod Iesu wedi dod ar yr adeg berffaith ac yn cyflawni'r holl broffwydoiaethau amdano.





Unwch y goleuadau Nadoligaidd




Lliwiwch yn yr holl oleuadau


Faint o'r gloch yw hi?









Rhowch y bys yn y lle iawn




7




3




6



4



9



1

Dyddiau'r Wythnos

Torrwch ddyddiau'r wythnos a'u gludo mewn trefn:

1

2

3

4

5

6

7

Dydd Sul

Dydd Llun

Dydd Mawrth

Dydd Mercher

Dydd Iau

Dydd Gwener

Dydd Sadwrn

Sawl diwrnod sydd mewn wythnos?

5 Ffordd o ddefnyddio Cardiau Cymeriad y Nadolig

Cuddio Calendr Adfent a Cheisio

Mae 25 o gardiau wedi'u cynnwys yn y wers. Cuddio un cerdyn mewn lle newydd o amgylch eich cartref bob dydd. Bob dydd, gall eich plentyn ddod o hyd i gerdyn cymeriad newydd a'i ychwanegu at ei gasgliad.

Cymhorthion gweledol stori

Defnyddiwch y cardiau fel cymhorthion gweledol wrth ddarllen darnau'r Nadolig o'ch Beibl. Gofynnwch i'ch plentyn bwyntio neu ddal yr eitem baru pryd bynnag y sonnir amdani yn y darn. Gallech hefyd ddefnyddio'r cardiau i actio'r stori.

Paru gêm parau

Argraffwch ddau gopi o'r cardiau cymeriad. Am y canlyniadau gorau, gludwch ychydig o bapur lliw ar y cefn cyn eu torri fel na allwch weld drwy'r cerdyn / papur. Trowch y cardiau wyneb i waered. Cymerwch dro i droi dau gerdyn drosodd ar y tro. Os yw'r cardiau'n cyfateb, mae'r chwaraewr yn cael eu cadw.

Snap

Argraffwch o leiaf ddau gopi o'r cardiau cymeriad. Cymysgwch y cardiau a'u rhannu rhwng y chwaraewyr. Cymerwch dro i droi'r cerdyn uchaf drosodd a'i ychwanegu wyneb i fyny at bentwr canolog. Os yw'r llun yn cyfateb, mae'r chwaraewr yn galw snap ac yn ennill yr holl gardiau yn y pentwr.



Pwy ydw i? Ie neu na


Chwaraewr yn dewis un cerdyn o'r pentwr. Rhaid i'r chwaraewyr eraill ofyn cwestiynau i ddyfalu beth sydd ar y llun. Gall y chwaraewr sydd â'r cerdyn ond ateb ie neu na. Mae'r person cyntaf i ddyfalu'n gywir yn ennill.

Oes gennych chi unrhyw syniadau eraill am sut i'w defnyddio?

Anfonwch neges atom, byddem wrth ein bodd yn rhannu eich syniadau gydag eraill.

Cardiau Cymeriad y Nadolig







Eseia 9:6 peli Nadolig

Argraffwch ar gerdyn gwyn.

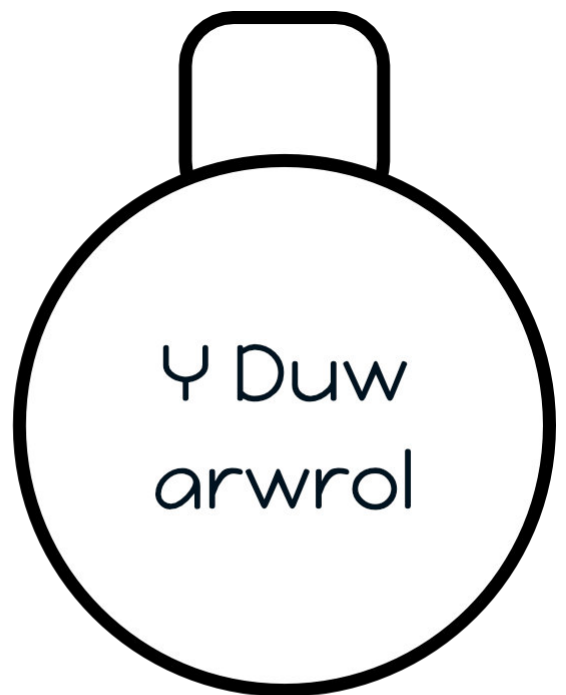
Lliwiwch ac addurnwch y peli.

Torrwch y peli allan

Defnyddiwch dyrnyn twll i wneud tyllau yn y rhan uchaf.

Rhoch linyrn drwy'r twll i'w hongian





Gwnewch eich Golygfa Mae Geni eich hun

Mae dau ddewis ar gyfer gwneud crefft yr wythnos hon. Fersiwn y gallwch ei lliwio eich hun a fersiwn arall sy'n dod wedi 'i lliwio'n barod Dim ond y fersiwn yr hoffech ei defnyddio bydd angen i chi ei hargraffu. Gellir defnyddio'r olygfa dros yr wythnosau canlynol ac mae'n cynnwys yr angel sy'n ymddangos i Mair, ymweliad mair ag Elisabeth a Sechareia, bugeiliaid, y Dynion Doeth ac wrth gwrs yr olygfa sefydlog yn y stabl.



Yr hyn sydd ei angen arnoch:

Y dudalen dempled o'ch dewis wedi'i hargraffu ar gerdyn gwyn.

Siswrn

Glud

Pensiliau lliwio neu greonau

Beth i'w wneud:



Lliwiwch y lluniau a thorrwch nhw allan.

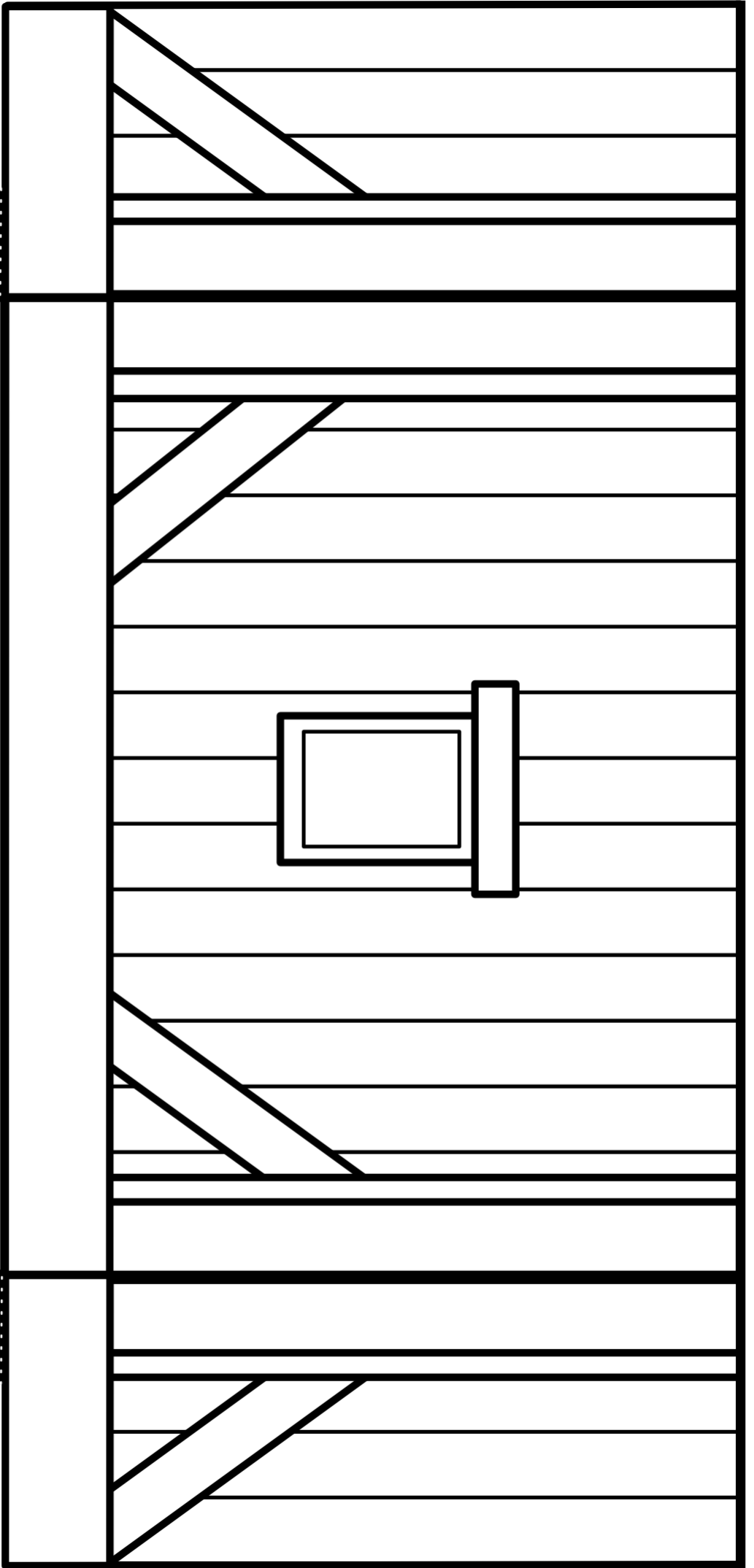




Gludiwch yr olygfa sefydlog gefn wrth gefn. Plygwch a gludiwch.

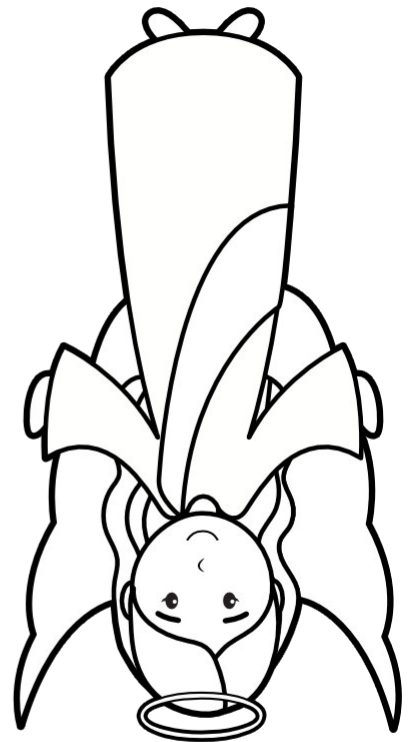
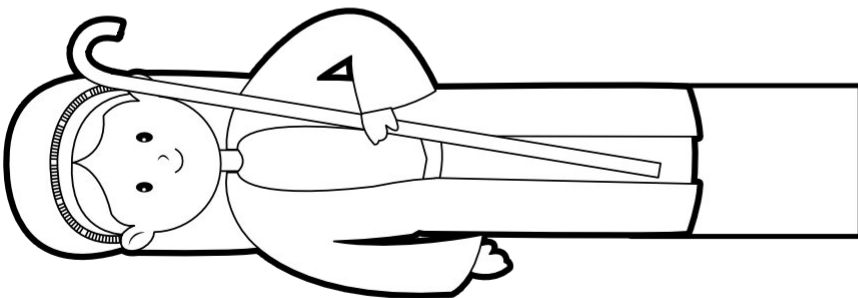
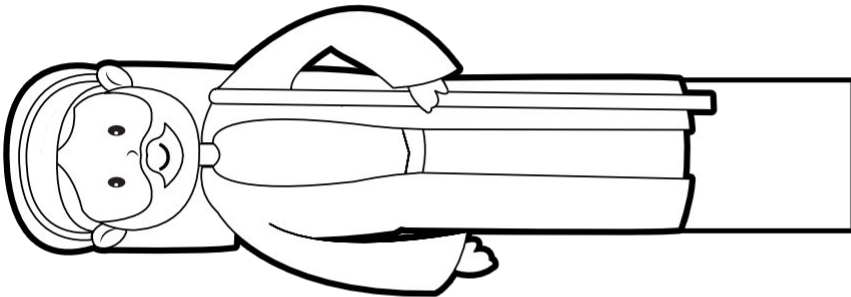
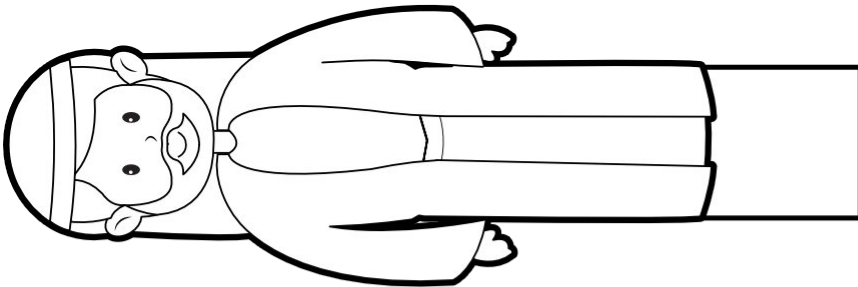
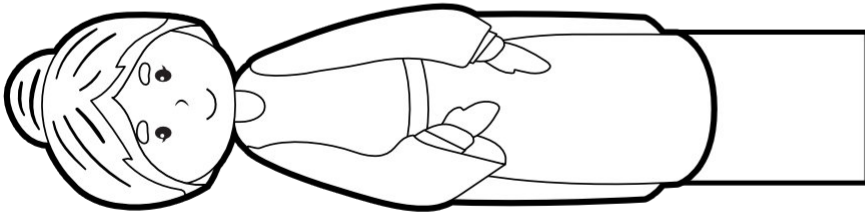
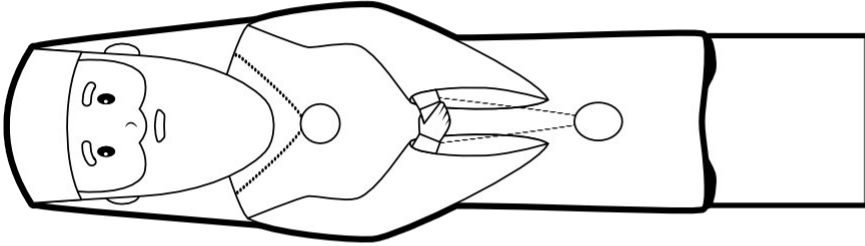
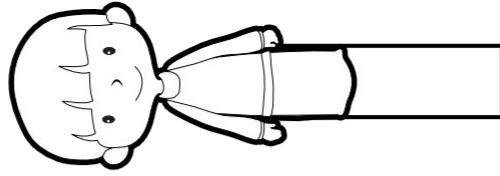


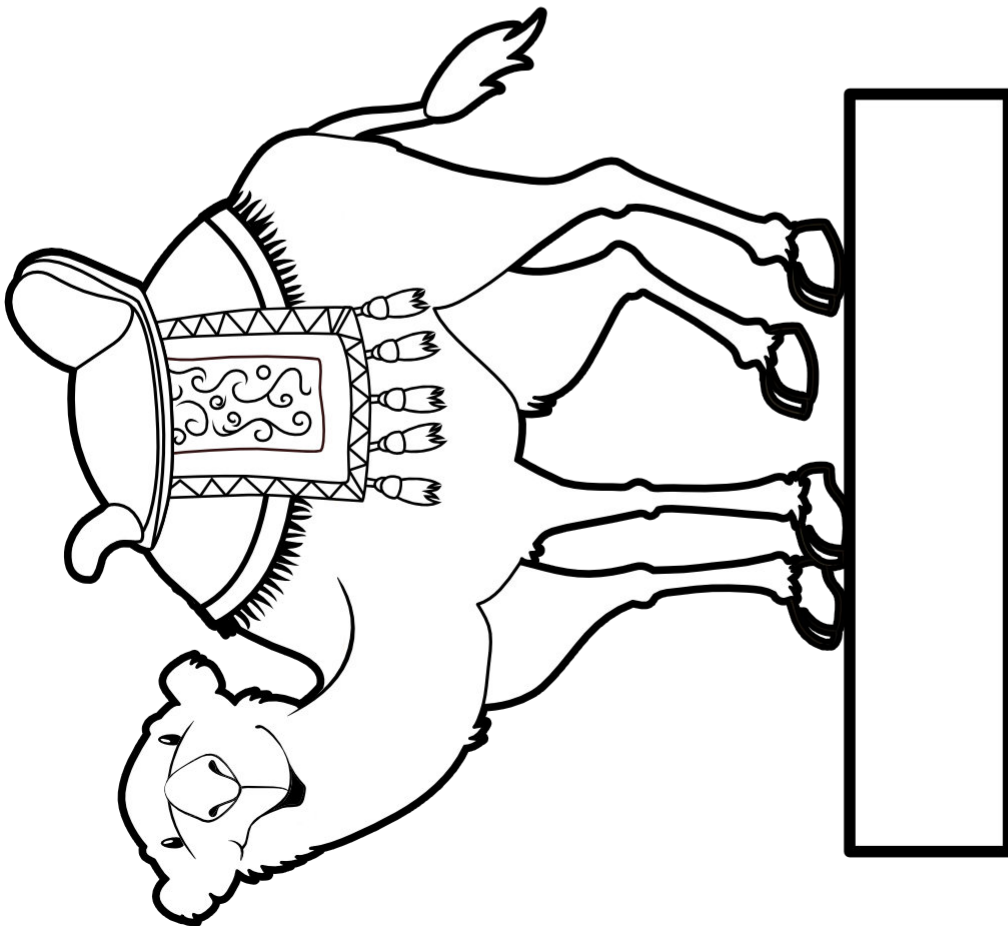
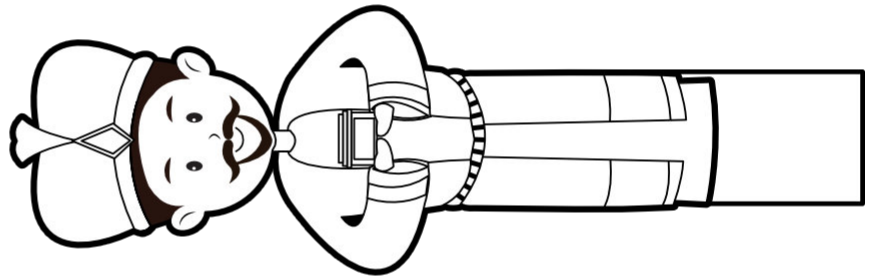
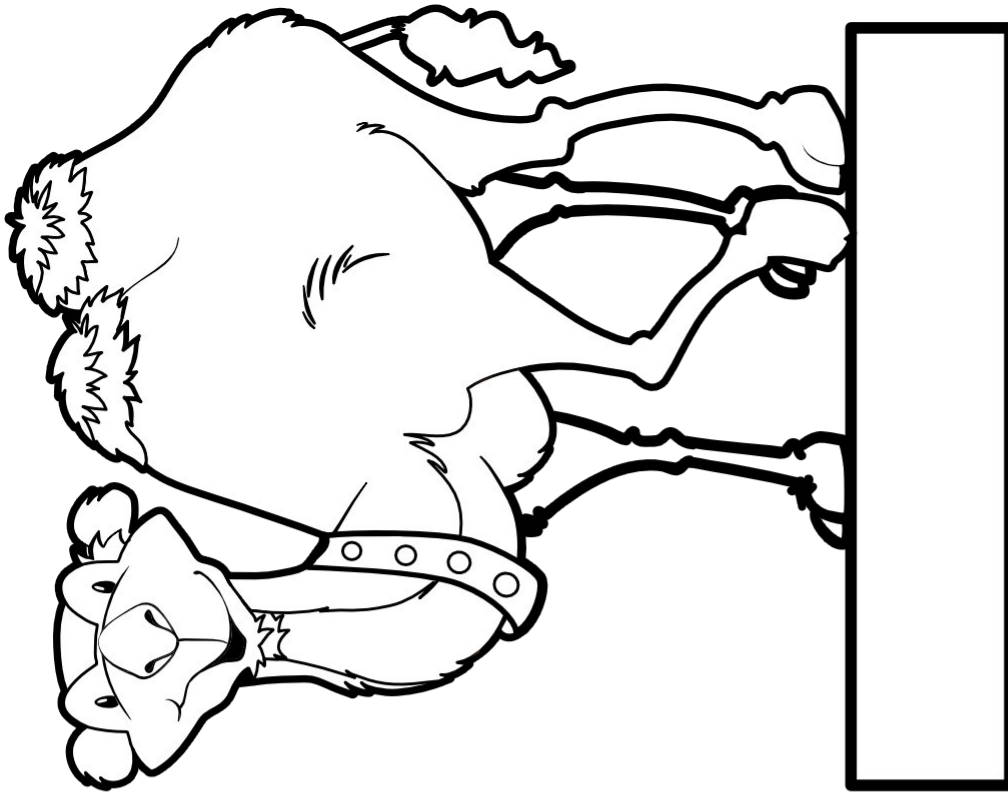
Er mwyn gwneud y cymeriadau'n gryfach ychwanegwch gylchoedd cardbord neu wrthrych bach i gefn y cymeriadau gyda thâp.


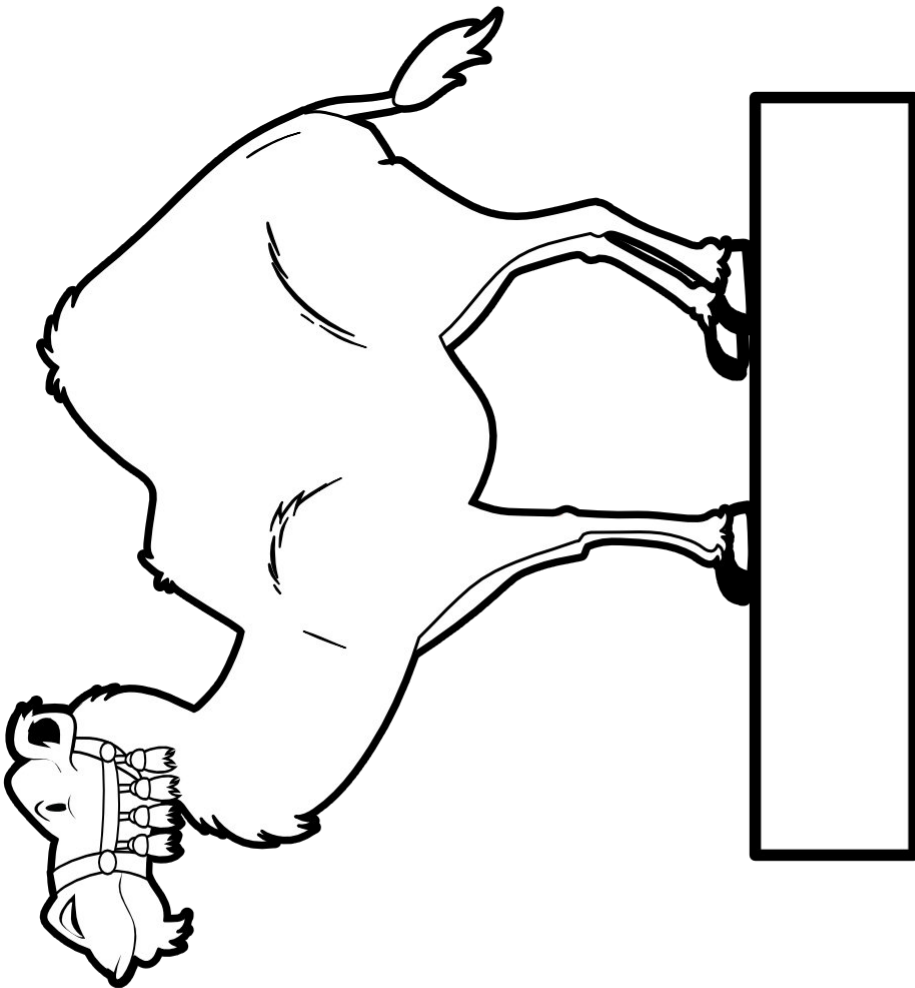
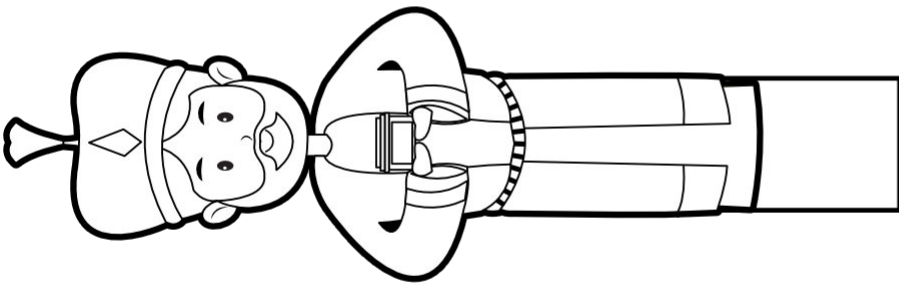
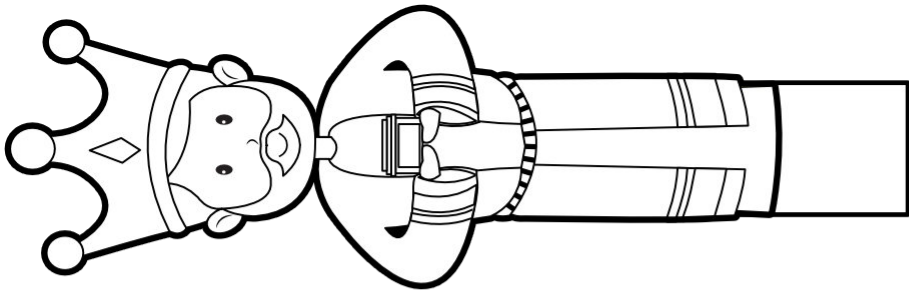
Argraffwch 2
gopi o'r
dudalen hon.
Torrwch allan
a gludiwch
gefn wrth
gefn.

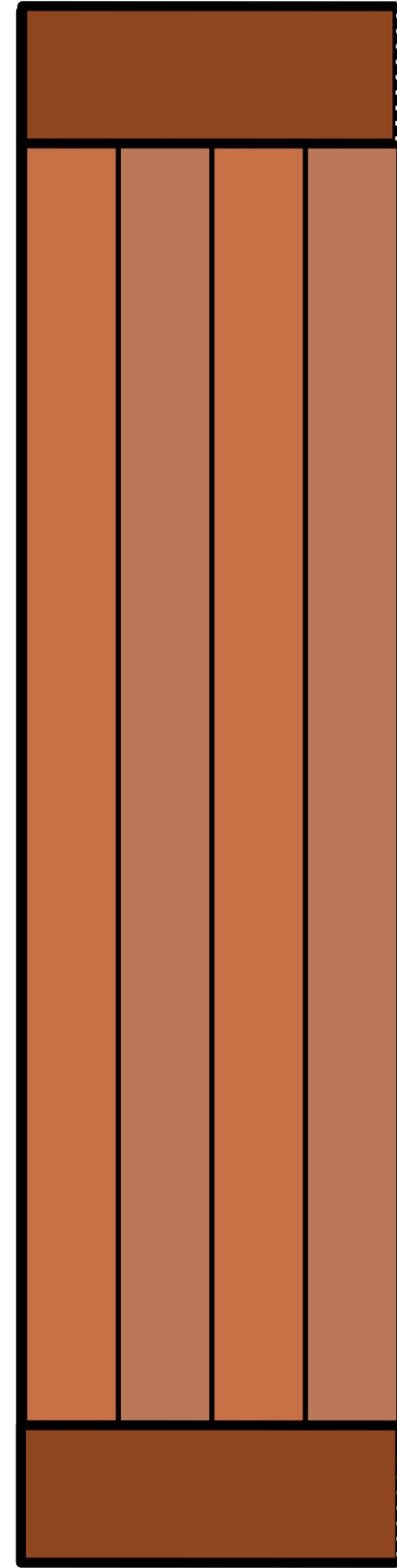




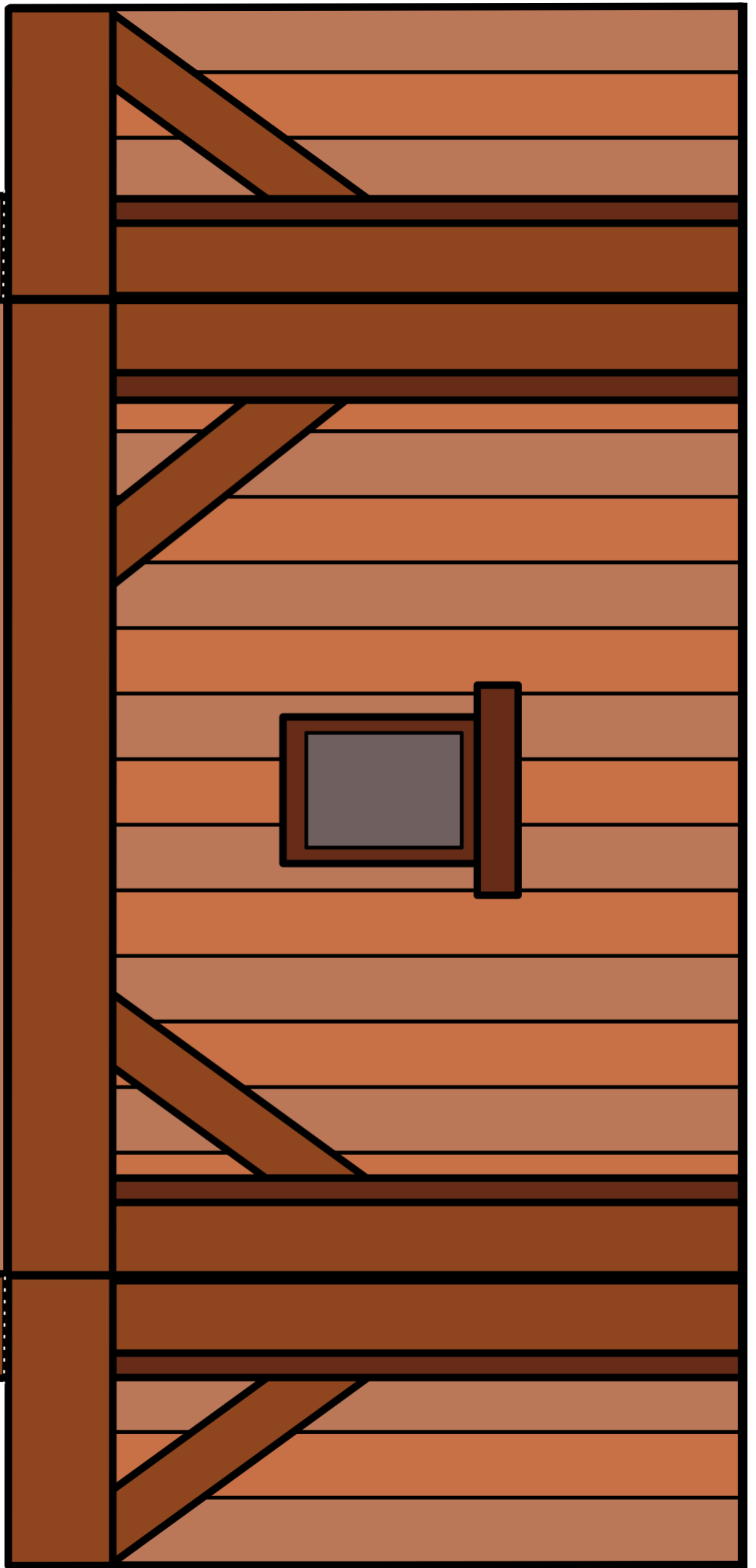



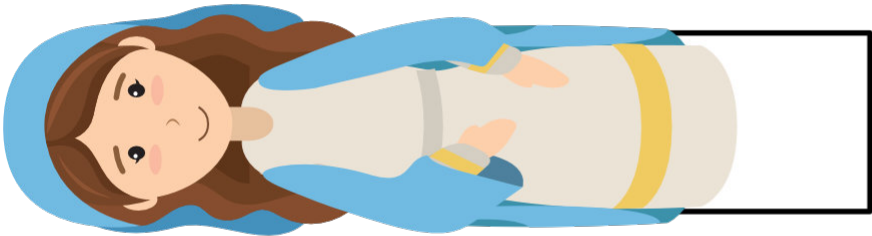

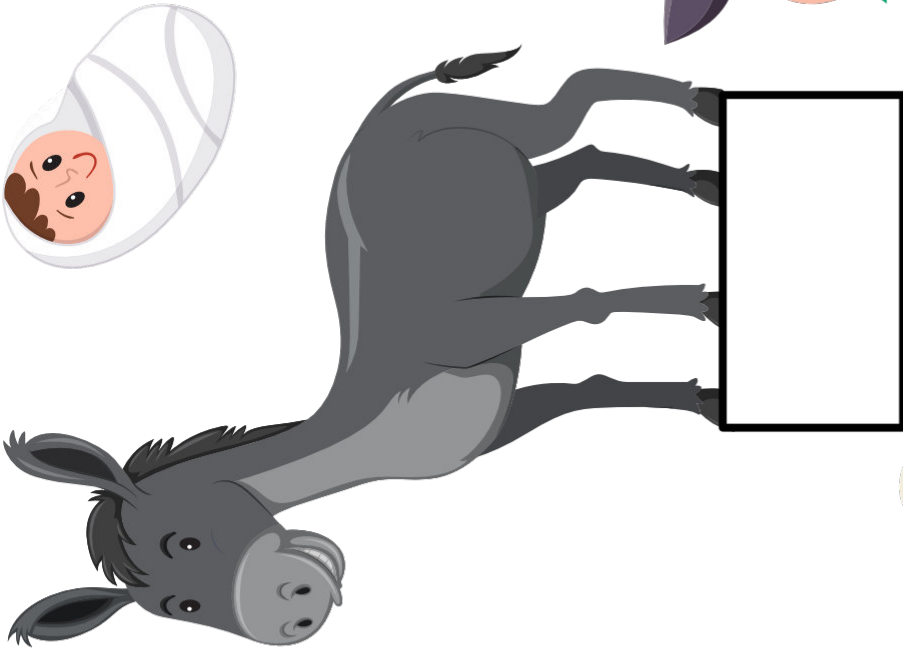






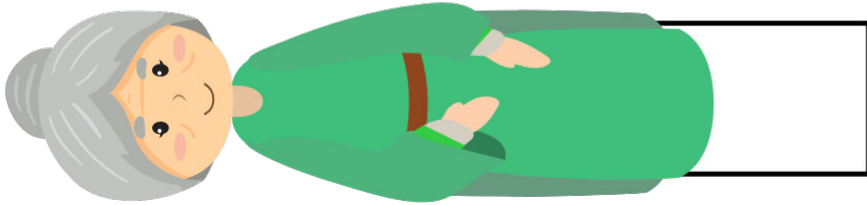
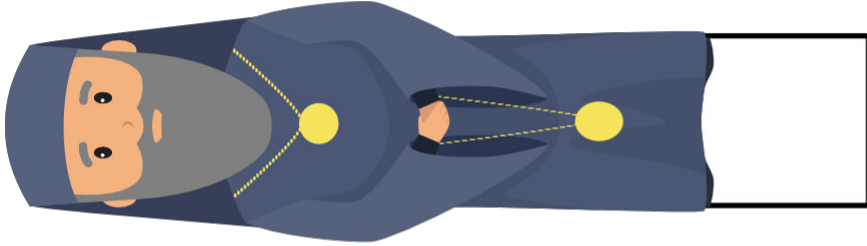




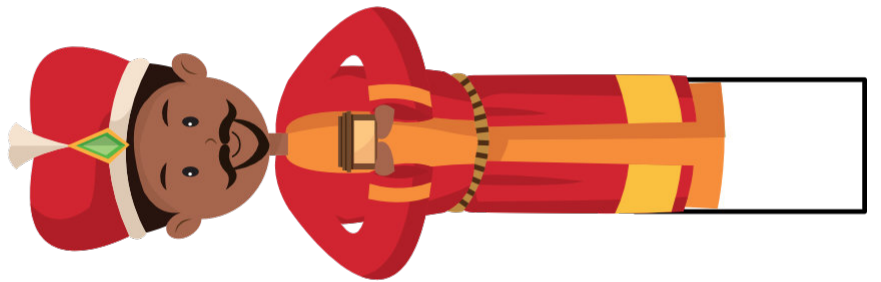





Argraffwch 2
gopi o'r
dudalen hon.
Torrwch allan
a gludiwch
gefn wrth
gefn.











Worship Time

Jesus, Savior Of The World

<https://youtu.be/KFMw0B2ukUw>

Too Wonderful

<https://youtu.be/pkc2m0CmYL8>

God Always Keeps His Promises

<https://youtu.be/WzrFkvn1LGg>



Gweddi

Diolchwch i Dduw ei fod bob amser yn cadw ei addewidion.

Gofynnwch i Dduw eich helpu i aros am Ei amser perffaith.

Wythnos nesaf

Mae'r Angel yn ymddangos i Mair.

If you haven't already done so, sign up to receive future lesson by email.
truewaykids.com/subscribe/

