


Baban Moses



Cyflwyniad

Mae ein gwerns wythnos yma yn edrych ar stori'r baban Moses. Gallwch ddarllen y darn yn Exodus Pennod 2. Meddyliwch am ddweud y stori ar lan afon leol er mwyn helpu eich plentyn weld yr olygfa yn ei feddwl. Dyma rhai o'r pwyntiau byddwn yn archwilio heddiw:

- Teuluoedd yn gofalu am ei gilydd.
- Mae Duw yn gwyllo drosom ac yn ein hamddiffyn.
- Gallwn ymddiried yn Nuw.



Canllaw'r wers

Atgoffwch y plentyn o'r wers wythnos diwethaf am Joseff. Eglurwch mai plant Israel yw ei deulu oedd wedi dod i fyw yn yr Aifft, ond mae bron i bedwar can mlynedd wedi mynd heibio.

Gofynnwch i'ch plentyn os ydynt erioed wedi cuddio rhywbeth i'w gadw'n ddiogel. Pwyntiwch allan y ffyrdd rydych yn cadw pethau'n ddiogel fel cloi eich tŷ neu eich car.

I arddangos y ffordd rhoddodd mam Moses e mewn basged gwrthddwr, gallwch wneud arbrawf bach. Byddwch angen cerrig neu bethau eraill sy'n suddo, ffoil, a bisgedi siâp anifeiliaid.

Llenwch fowlen gyda dŵr (neu defnyddiwch fasddwr wrth ochr afon). Cymerwch fisged anifail a'i ollwng yn y dŵr. Dangoswch fel nad yw wedi ei amddiffyn rhag y dŵr. Rhowch fisged ar garreg. Gofynnwch i'r plentyn os yw'n edrych yn ddiogel. Gollyngwch gerigyn i mewn i'r dŵr a dangoswch i'r plentyn nad oedd y fisged yn saff.

Crëwch gwch syml mas o'r ffoil (neu plygwch gwch bapur). Dangoswch i'r plentyn bod y bisgedi yn saff a diogel yn y cwch yn arnofio ar y dŵr.

Gofynnwch i'r plentyn feddwl am rhai ffyrdd byddwch yn ei gadw'n ddiogel. Atgoffwch y plentyn bod gofyn iddo roi cot ymlaen yn ffordd o'i amddiffyn rhag bod yn oer. Eglurwch fod defnyddio sedd arbennig yn ffordd o'i gadw'n ddiogel yn y car. Dywedwch wrth y plentyn bod cadw nhw'n ddiogel yn dangos cymaint rydych yn ei garu ac yn gofalu amdano.

Eglurwch rhai o'r ffyrdd mae Duw yn gofalu amdanom. Yr haul. Glaw. Ayb. Dangoswch fel oedd Duw yn ei amddiffyn trwy ei roi i chi i'w gadw'n saff.





Rhedodd Miriam ati. “Hoffech i mi gael rhywun i ofalu am y babi?” “Ie..”

Galwodd Miriam ei mhâm.

Aeth Jochabed a’i babi adref a gofalodd amdano nes oedd yn hun.

Wedyn aeth ag ef at ferch Ffaro.

Galwodd merch Ffaro’r babi yn Moses.



Anghofiodd y bobl yn yr Aifft bopeth am Joseff a sut oedd wedi eu helpu.

Cafodd un Ffaro syniad drwg. Dywedodd, “mae 'na ormod o Iddewon. Dylem eu gwneud yn gaethweision.” Ac felly y bu.

Ond dim ond tyfu’n fwy gwnaeth yr Iddewon.

Cafodd y Ffaro syniad gwaeth. “Dylwn frifo’r babanod Iddewig sy’n fechgyn i gyd.”



Roedd y mamau mor drist.

Jochebed oedd un o'r mamau. Cafodd hi fab.

Cuddiodd ei baban. Ond ni fedrai ei guddio am byth.

Rhoddodd ei babi mewn bagedd.

Cuddiodd Jochebed y fagedd yn y brwyn ar yr afon Nîl.



Roedd gan y babi chwaer o'r enw Miriam.

Gwylodd Miriam y fagedd.

Aeth merch Ffaro i'r afon i gael bath.

Sylwodd ar y fagedd yn y brwyn.

Pan welodd y babi, teimlodd yn flin drosto.

Roedd eisiau cadw'r babi fel un hi.

Chwaraeon a Gweithgareddau

Gwneud cwch

Defnyddiwch rhai gwrthrychau ailgylchu i wneud cwch fel tegan i'ch plentyn.


Gall fod yn unrhyw beth o gwch papur syml i rai poteli plastig gwag wedi tapio gyda'i gilydd. Peidiwch fod ofn gadael i'ch plentyn wneud camgymeriadau. Gallwch wella'r dyluniad gyda'ch gilydd.



Natur arnofio neu suddo

Dydi plant byth yn blino gyda'r arbrawf syml yma. Os gwnaethoch y gweithgaredd yma yn ystod y wers am Noa, ceisiwch ddarganfod eitemau newydd i'w profi.

Os ydych tu allan, ceisiwch ddod o hyd i eitemau natur i'w rhoi mewn llyn neu afon. Rhai esiamplau yw cerrig, dail, brigyn, blodau, mwd ayb.



Cwympo wy

Rhybudd: gall y gweithgaredd hwn fod ychydig yn anniben.
















I ddangos sut ydym yn amddiffyn pethau, lapiwch wy mewn bubble wrap a'i ollwng o uchder.

Edrychwch pa mor uchel gallwch ei gwympo heb iddo gracio. Meddyliwch am ffyrdd gwell i'w amddiffyn.



Suddo neu arnofio




Ticiwch yr eitemau sy'n arnofio.



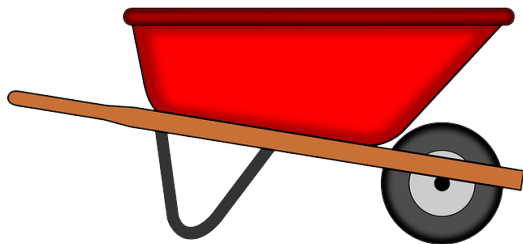





Edrychwch am 5 gwahaniaeth



I ymarfer rheolaeth eich pensil
tynnwch lun rhai donnau'r môr



Rhowch gylch o gwmpas yr eitemau i fabi




Crefft basged Moses


Crefft plethu hawdd i'w wneud

Pethau byddwch angen:


- Tabled
- Cerdyn gwyn
- Siswrn
- Glud
- Papur lliw
- Pensiliau lliw




Beth i'w wneud:



Am y canlyniadau gorau defnyddiwch cerdyn gwyn. Lliwiwch y llun.



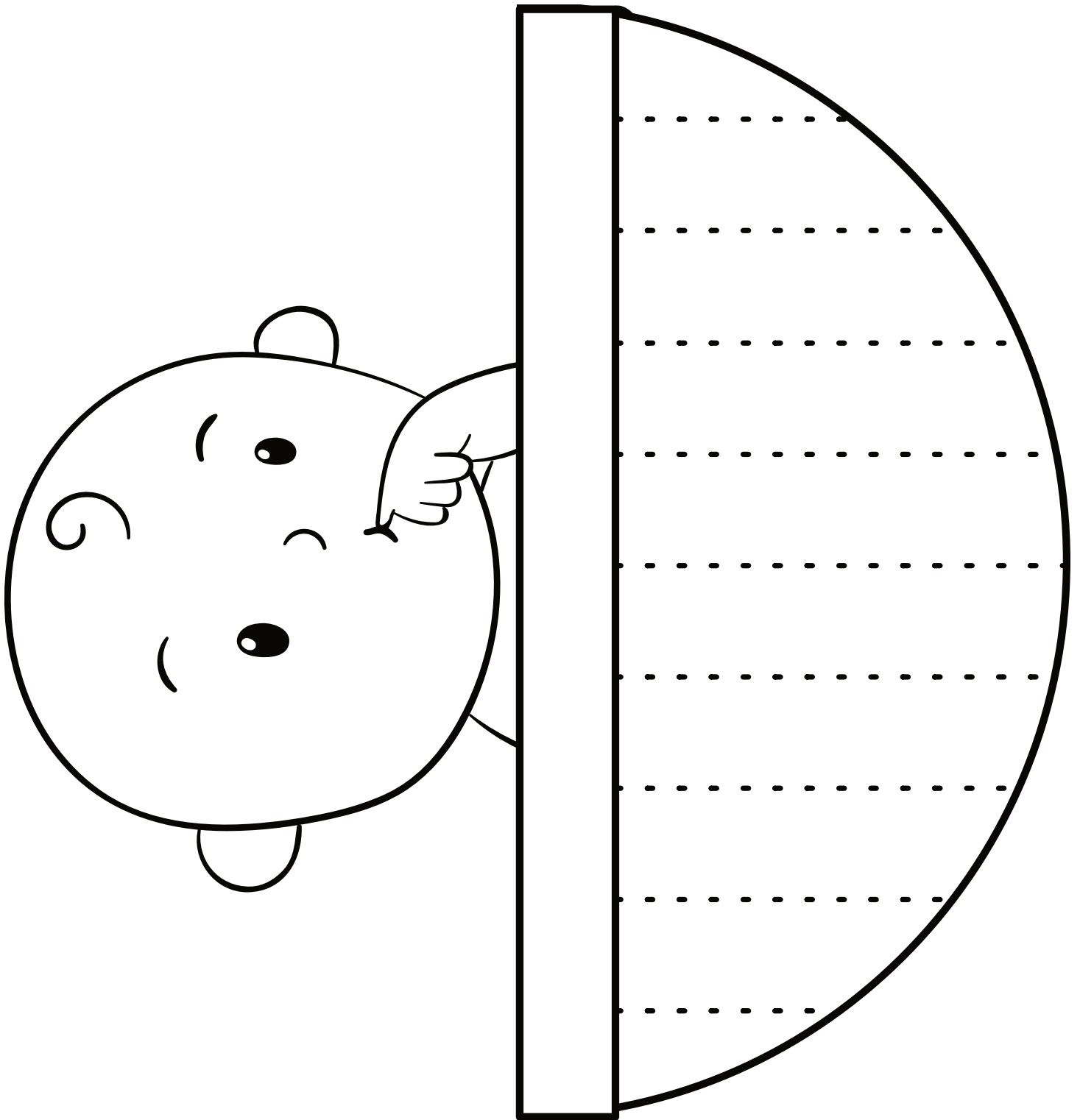
Torrwch ar hyd y llinellau torredig. Torrwch sribedi o bapur.





Plethwch sribedi o bapur. Gludwch y darnau gorgyffyrddol.




<https://youtu.be/Q6Cs5roiHFQ>













Amser addoli

Argymhellir caneuon addoli, heb eu cynhyrchu gan Trueway Kids. Fideos 'You Tube' i'w defnyddio at ddefnydd personol yn unig.

God Always Keeps His Promises

<https://youtu.be/WzrFkvn1LGg>

Do Not Give Up

<https://youtu.be/EPqPcQjHDwg>

When I Look

<https://youtu.be/4iW9MN7vMpQ>




Gweddi

Diolchwch i Dduw am y ffordd y mae yn eich hamddiffyn.
Gofynnwch Iddo eich helpu i ymddiried Ynndo am y pethau
rydych yn caru mwyaf.

Wythnos nesaf

Moses a'r berth tanllyd



Os nad ydych wedi gwneud yn barod, cytunwch i dderbyn gwersi yn y dyfodol trwy e-bost.

truewaykids.com/subscribe/

