



# Syniadau A.G.


Tymor yr Haf 2011

Pris £1.00

Sam Jesson, Ysgol Eyton, Wirfoddol dan reolaeth yr Eglwys yng Nghymru, Wrecsam

## Mannau Sanctaidd

Mae 'Fframwaith Enghreifftiol Genedlaethol Addysg Grefyddol ar gyfer 3 -19 oed yng Nghymru yn cydnabod ' y gall plant, drwy weithgareddau ymarferol, atyniadol, integredig, ddysgu mwy amdanynt eu hunain, eraill a'r byd o'u cwmpas." Drwy edrych ar fannau sanctaidd, caiff plant yn y Cyfnod Sylfaen y cyfle i "ystyried pam fod pobl, yn cynnwys pobl grefyddol, yn gwerthfawrogi ac yn chwilio am amser creadigol, ysbrydoledig, amser o heddwch, tawelwch a datguddiad, sefyll yn ôl a rhyfeddu." Gall plant yng Ngyfnod Allweddol 2 "adnabod, archwilio, a myfyrio dros yr ochr ysbrydol i fywyd".



Mannau Sanctaidd -  
tu allan, o gwmpas yr adeilad



Eglwys, Capel, Eglwys  
Gadeiriol,



Mosg



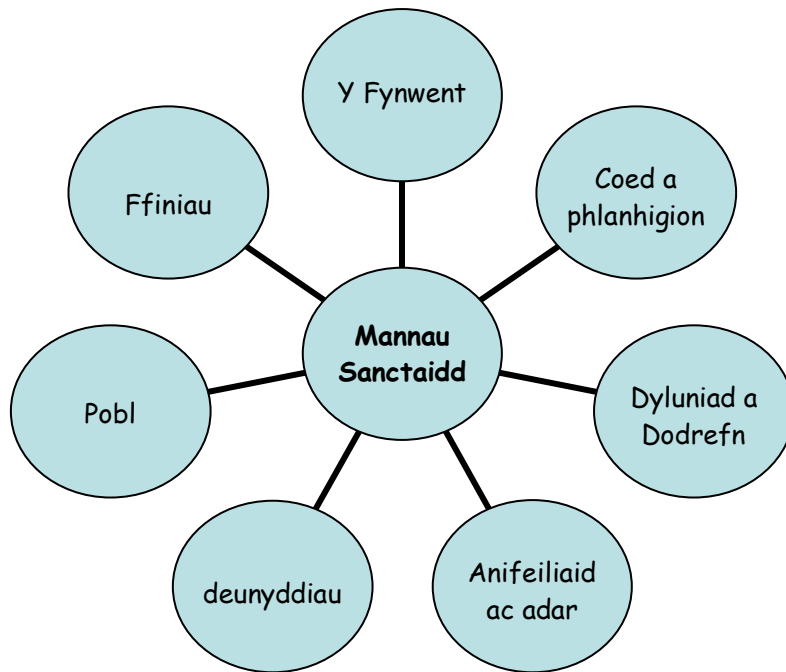
Synagog  
Teml



Mandir

Rydym i gyd yn gyfarwydd ag adeiladau sanctaidd a'r profiadau gallant eu cynnig i blant; mae llawer o ysgolion, yn rheolaidd, yn cynnwys ymweliad â'u heglwys leol, fel rhan o themau a thestunau astudiaeth yn yr ysgol. Mae rhai testunau fel 'Mannau Addoli' neu 'y Gymuned' yn cynnig eu hunain yn rhwydd iawn i astudiaeth o adeilad sanctaidd a'r dodrefn ynddo.

Gall ymweliad â man sanctaidd hefyd gynnwys yr ardal y tu allan i'r adeilad. Yn aml tra yn canolbwyntio ar y tu mewn i adeiladau yn ystod ymweliad, neu i 'berfformio', mae pobl yn pasio heibio i'r hyn sydd y tu allan i'r adeilad. Gall rhywun ymweld â'r ardal y tu allan i adeilad sanctaidd fel rhan o astudio testun nad yw'n 'grefyddol' fel 'yr Amgylchedd' neu 'Deunyddiau' neu 'Pethau Byw'. Gellir defnyddio y manau yma, un ai y rhai tu allan i'r eglwysi, capeli neu eglwysi cadeiriol i hybu dealltwriaeth y plentyn o heddwch, tawelwch, a'r angen sydd gan bawb - i gofio. Mae Mannau Sanctaidd yn llawn o gyfleon i gario allan arbrofion gwyddonol, mathemategol, datrys problemau, mesur gweithgareddau, arolygon hanesyddol, a datblygu sgiliau mapio tra yn rhoi y cyfle i'r plentyn i ddatblygu yn ysbrydol.



Defnyddiwch eich man sanctaidd

\*Gellir addasu y gweithgareddau isod ar gyfer y Cyfnod Sylfaen neu GA 2

\* Ymweld â'ch man sanctaidd lleol i benderfynu pa weithdy neu weithgaredd fydd yn siwtio

\*Rhannwch y dosbarth i grwpiau i gwblhau amrywiol weithgareddu

\* Un weithgaredd - 10 - 15 munud

### Y Fynwent

Cadwch yn glir oddiwrth: dail poethion, ysgall, baw anifeiliaid cerrig beddi sydd yn rhydd

Cadwch yn glir oddiwrth feddau newydd

Gweithgaredd 1 - Chwiliwch am enwau bechgyn a merched a chofnodwch hwy.


Gweithgaredd 2 - Chwiliwch am ddyddiadau ( geni, marw, oed), ar y cerrig beddi.

Gweithgaredd 3 - Rhwbiadau o luniau / enwau diddorol

Gweithgaredd 4 - Tynnwch lun Croesau Celtaidd i ymchwilio i'r patrymau eto.

Gweithgaredd 5 - Chwiliwch a thynnwch luniau croesau o wahanol siâp

Gweithgaredd 6 - Beddi rhyfel - chwiliwch a recordiwch fanylion.



### Coed a Phlanhigion

Gweithgaredd 1 - Mesurwch gwmpas y coed, mesurwch yr ardal lle nad oes dim yn tyfu o gwmpas y bonyn

Gweithgaredd 2 - Tynnwch lun gwahanol blanhigion - i wneud ymchwil ymhellach ymlaen

Gweithgaredd 3 - Gwnewch gasgliad o ddail, glesni ( gwiriwch yn gyntaf)

Gweithgaredd 4 - Gwnewch siart ' Adnabod Planhigion' ar gyfer ymwelwyr..

### Dyluniad a Dodrefn


Gweithgaredd 1 - Trafodwch beth sydd angen mewn lle sanctaidd i'r holl gymuned ei fwynhau. Gofynnwch i'r Ficer neu warden yr eglwys i ddod i siarad â'r plant. Gwnewch holiadur i gael gwybodaeth am bwy sydd yn defnyddio yr eglwys..

Gweithgaredd 2 - Dyluniwch ardd - tynnwch ei llun. Gwnewch restr o'r pethau

Gweithgaredd 3 - tynnwch lun o'r ardd. Oes yma ryw beth i bawb ?

Labelwch bopeth diddorol - e.e. cadeiriau, pistyll

Gweithgaredd 4 - Gwnewch ludwaith o ardd ddelfrydol ar gyfer y gymuned. Torrwch allan luniau o flodau, coed, meinciau ayyb o gylchgronnau a chatalogiadau .



### **Anifeiliad ac Adar**

Gweithgaredd 1 -gwnewch gofnod o bob arwydd o fywyd yn yr ardal. Cymerwch luniau fel tystiolaeth.

Gweithgaredd 2 Beth welwch chi, glywch chi, aroglwch chi?

Gweithgaredd 3 - Byddwch yn dditectif. Chwiliwch am dystiolaeth ee. ôl traed,tyllau, niwed i goed

### **Deunyddiau**

Gweithgaredd - Gwnewch fap o'r ardal. Cofnodwch y gwahanol ddeunyddiau ddefnyddiwyd ym mhob ardal a chrewch allwedd. Gwnewch flychau bychain o rwydi ym Mathemteg cyn yr ymweliad. Casglwch samplau o ddeunyddiau (bric,pridd,llechen ayyb) a labelwch y bocsys.

### **Pobl**

Gweithgaredd- Pwy sydd yn ymweld â'r man yma? Oes gwybodaeth ar gael i ymwelwyr? Casglwch dystiolaeth a gwybodaeth i wneud poster/ pamphled. A ellir defnyddio y fan yma gan bobl o ffydd arall? Beth sydd angen ar yr ardal i'w wneud yn fwy atyniadol i ymwelwyr ? Gwnewch nodiadau i greu tudalen gwefan ar gyfer ymwelwyr.

### **Ffiniau**

Cadwch yn glir o : ddail poethion,ysgall, cerrig beddi rhydd, brics, tyllau cwningod, **giat!!**

Defnyddiwch gynllun syml - enghraifft gyferbyn.

Gweithgaredd 1 - amlinellu map a chreu allwedd ee. ~~~ brics

#### planhigion

Gweithgaredd 2 - Tynnu llun deunyddiau a rhannau o'r ffiniau - golwg agos

Gweithgaredd 3 - Dod o hyd i gen y cerrig a'i adnabod.

Gweithgaredd 4 - Chwarae rôl - ymweliad swyddog iechyd a diogelwch

### **Eglwys St Sant**

Allwedd			
Bric		Planhigyn	
Coed	///	Pridd	
Llechen			





///

Giât




### **Ymwybyddiaeth o'r Amgylchedd**

Gellir cario allan yr adolygiad yma fel gweithgaredd dosbath neu grŵp ochr yn ochr gyda gweithgareddau eraill ar fannau sanctaidd. Byddai yn dda cael aelod o'r eglwys i drafod ymatebion gyda'r plant. Efallai gallwch wahodd y ficer neu warden yr eglwys i ddod i'r ysgol i drafod gwelliannau a sut medrwch chi helpu ee. plannu yn y gwanwyn,tacluso yn yr hydref, syniadau am brosiectau, taflenni a phosteri.

**Rhestr Wirio yr amgylchedd i'r ysgol at gyfer mynd i eglwysi.  
Nid oes raid i'r eglwys fod ar agor.**

<b>YSBWRIEL</b> 	Oe biniau yn yr adeilad a thu allan?	
	Oes digon o finiau? Faint?	
	Ydyn nhw yn y lle iawn? Ble?	
<b>LLEIHAU GWASTRAFF</b> 	Ydi papur yn cael ei gadw ar gyfer ailgylchu?	
	Ydi papur y cael ei ddefnyddio ar y ddwy ochr cyn ail gylchu?	
	Ydi blodau yn cael eu taflu neu eu compostio?	
<b>YNNI R DŴR</b> 	Ydi ynni adnewyddol yn cael ei ddefnyddio? Gwynt/Haul?	
	Ydi'r golau yn cael ei droi i ffwrdd mewn ystafell wag?	
	Ydi bylbiau arbed ynni yn cael eu defnyddio?	
	Ydi dŵr glaw yn cael ei ddefnyddio i ddyfrhau planhigion?	
	Ydi tapiau dŵr yn gollwng?	
<b>MYNWENT</b> 	Ydi'r fynwent yn rhydd o bladdwyr?	
	Oes lle i bobl eistedd yn dawel, ac yn y cysod y tu allan i'r eglwys?	
	Oes rhannau o'r fynwent yn cael eu defnyddio yn 'naturiol' fel gweirglodd flodau?	
	Oes perth neu lwyn yna?	
	Oes bocs i'r adar yn y fynwent?	

**Ardaloedd eraill i edrych arnynt os yw'r adeilad sanctaidd ar agor**

<b>TRAFNIDIAETH</b> 	Ydi pobl yn cerdded neu feicio os yn bosibl?	
	Ydi pobl yn rhannu car?	
	Ydi ceir yn arbed tannwydd?	
	Ydi ceir yn ufuddhau i reolau nwyon llosg?	
	Ydi pobl yn prynu yn lleol er mwyn arbed costau teithio?	
<b>BYW YN IACH</b> 	Oes polisi ynglyn â gweinyddu bwyd / diod iach?	
	Oes byrbrydiau ffres( ee ffrwythau) ar gael yn hytrach na bisgedi?	
	Ydi'r staff yn cael dyddiau rhydd a gwyliau priodol?	
<b>DINASYDDIAETH FYD_EANG</b> 	Ydi'r eglwys yn cymryd rhan mewn materion y tu allan i'r pentref?	
	Ydi rhannau eraill o'r wlad a'r byd yn cael eu cynnwys yn y gweddiau?	
	Ydi coffi / te y Fasnach Deg ar gael ar ôl y gwasanaeth?	
	Ydi gweithgareddau y plant yn cynnwys rhywbeth am bobl o wledydd eraill?	

## **ADNODDAU MAGC (Mudiad Addysg Grefyddol Cymru)**

Catalog Adnoddau, Cyhoeddiadau ac ôl gopïau o '*Syniadau AG*' ar gael.

Cyhoeddiadau Cynradd - *Pobl Arbennig*; *Adegau Arbennig*; *Iesu*;

*Y Nadolig – o flwyddyn i flwyddyn*; *Mannau Arbennig*

NEWYDD – Cyfres Ymchwilio i Thema: *i Codau Byw*; *i Ddathliadau*; *i Gredoau* ac *i Gwestiynau Dyrys*.

NEWYDD yn SAESNEG *Amazing Lives* (ar gael yn Gymraeg – *Am ddawn* –Huw J Hughes)

Cyhoeddiadau Uwchradd – *What the Welsh Churches say on moral and social issues*;

*Barn yr Eglwys i'r faterion moesol a chymdeithasol.*

**Cyffredinol:** *More than Just RE* (CEMW Annual Lectures)

Disgownt ar gael i ysgolion yn yr Awdurdodau sy'n cyfrannu ac i fyfyrwyr

Cysyllter â: **Sali Roberts, MAGC, Patshyn, Rhiwgwreiddyn, Ceinws, MACHYNLLETH**

SY20 9EX (Tel/Ffacs: 01654 - 761 697) e bost: [sali@patshyn.fsnet.co.uk](mailto:sali@patshyn.fsnet.co.uk)